














































**Résultats individuels Dames**

Place	Joueuses / Nom - Prénom	Nation	Partie 1	Partie 2	Partie 3	Partie 4	Total
1	GREINER Bianca		140	140	144	151	575
2	DE ALMEIDA Sophie		143	144	141	136	564
3	FERTSCHNIG Anna-Lena		145	142	133	135	555
4	MASSON Stéphanie		153	141	140	119	553
5	HARTMANN Clara		125	147	127	140	539
6	JUNG Muriel		129	162	120	128	539
7	HEERMANN Maria		132	137	112	127	508
8	KIENTZLER Isabelle		101	134	138	132	505
9	FERTSCHNIG Sabine		111	106	133	119	469
10	NAGEL Sonja		127	120	103	97	447
11	HEMMINGSEN Natasha		128	102	85	113	428
12	HUBERTY Christiane		88	106	89	144	427
13	JENSEN Marianne		109	95	94	125	423
14	KREUTZFELDT Birgitte		98	108	102	109	417
15	REJNSTRUP Zenia		83	97	110	116	406
16	WENGER-MINDER Patricia		94	86	118	101	399
17	GREISCHER Sonja		108	115	97	72	392
18	PATZEN Cornelia		112	100	105	56	373
19	KISTLER Beatrice		79	97	63	128	367
20	VESTERLUND Iben		74	91	97	93	355
21	KAMBER Maja		95	90	84	74	343
22	KOFLER Christine		107	100	62	68	337
23	HOFFMANN Sonja		62	104	70	78	314
24	MÖLLER Marcelle		67	76	69	58	270
25	RENNIÉ Carol		30	85	77	78	270

**Résultats individuels Hommes**

Place	Joueurs / Nom - Prénom	Nation	Partie 1	Partie 2	Partie 3	Partie 4	Total
1	HUGELE Cyril		159	159	160	159	637
2	STUDER Joris		142	134	159	134	569
3	SEEMANN Emmanuel		150	114	155	106	525
4	PÜRSTL Richard		145	120	148	87	500
5	KREUTZFELDT Michael		101	127	134	132	494
6	WANNER Marco		130	128	133	103	494
7	JENSEN Tonny		96	129	114	151	490
8	VONARX Jean Luc		137	111	124	114	486
9	EINWALLER Harald		94	136	143	112	485
10	MÜLLER Edi		87	131	98	159	475
11	HOFFMANN Marc		121	116	134	94	465
12	FOLMER HANSEN Martin		114	91	116	117	438
13	GRETH Alban		96	96	136	110	438
14	ZIMMERMANN Michael		105	166	83	83	437
15	RECH Alain		93	129	90	114	426
16	IMHOFF Philipp		106	106	86	108	406
17	FERTSCHNIG Reinhard		103	98	96	103	400
18	WAGNER Patrick		102	81	100	89	372
19	SCHWARZ Kurt		71	112	108	81	372
20	HOFFMANN Jean Marc		92	78	88	113	371
21	BLEIKER Ruedi		96	109	76	90	371
22	GREINER Johannes		71	81	98	94	344
23	KOCSIS Stefan		115	92	63	58	328
24	JANSSEN Gérard		100	45	88	77	310
25	RASMUSSEN Casper		70	81	71	83	305